



# ESPACE NUMÉRIQUE DE TRAVAIL

[MONCOLLEGE.VALDEMARNE.FR](https://moncollege.valdemarne.fr)





## UN ENT, QU'EST-CE QUE C'EST ?

**Un Espace Numérique de Travail (ENT) est une plateforme numérique sécurisée.**

Il s'agit d'une porte d'entrée unique pour l'ensemble des élèves, parents, professeurs et personnels des établissements. La connexion à l'ENT par ÉduConnect sécurise son accès.

Chaque utilisateur dispose d'informations et de services spécifiques.

Pour les collégiens, c'est un outil qui facilite leur autonomie, encourage le travail en collaboration et permet un accompagnement de proximité avec les équipes enseignantes.

Accessible sur l'Ordival et depuis tout autre terminal (tablette ou mobile), l'ENT favorise la prise en main du numérique par les collégiens.

### QUE PEUT-ON FAIRE SUR L'ENT ?

#### JE SUIS PARENT, JE PEUX :

Accéder aux actualités de la vie scolaire de mon enfant (note, absence, agenda, devoirs...).

Accéder aux actualités de l'établissement de mon enfant.

Communiquer directement avec les membres de l'établissement de mon enfant et prendre connaissance de leurs messages.

Utiliser un seul mot de passe et un seul identifiant pour mes démarches en ligne ÉduConnect (Pass Culture, demande de bourse...) et l'ENT de mon enfant.

Récupérer mon mot de passe en cas d'oubli :  
• En fonction des informations renseignées sur le support (SMS, mail) ;  
• Via [educonnect.gouv.fr](http://educonnect.gouv.fr) ;

En dernier recours, l'établissement de votre enfant peut vous permettre de réinitialiser vos identifiants de connexion.

#### JE SUIS ÉLÈVE, JE PEUX :

Accéder aux ressources numériques de l'établissement sur une seule plateforme (manuels scolaires en ligne, plateforme d'évaluation en autonomie).

Accéder à mon emploi du temps, mes devoirs, mes évaluations et mes cours sur la même plateforme.

Travailler en autonomie mes cours.

Rendre mon travail directement sur l'ENT.

Travailler en collaboration avec mes camarades de classe.

Être accompagné par les enseignants en proximité.

Accéder à une documentation mise en ligne par les enseignants (PowerPoint, lectures, exercices, etc.).

Consulter toutes les informations disponibles dans l'outil de vie scolaire du collège (type Pronote ou EDT)

Chère Madame, cher Monsieur,

Dès le mois de septembre, le Département déploie son Espace Numérique de Travail (ENT) : **[moncollege.valdemarne.fr](http://moncollege.valdemarne.fr)** dans l'ensemble des collèges val-de-marnais. Ce dispositif, qui a été expérimenté par dix collèges pilotes, a vocation à être utilisé au quotidien dans les classes et participe à la mise en place de situations d'apprentissage favorisant l'autonomie et le travail collaboratif des élèves. Cet espace facilitera aussi la continuité pédagogique entre l'école et la maison, le travail autour de projets pluridisciplinaires et enrichira les liens entre parents et enseignants.

Nicolas Tryzna, vice-président en charge des Collèges, et moi-même sommes très heureux de vous proposer ce nouvel outil qui contribuera à la réussite de vos enfants.

”

**Olivier Capitanio**


*Président du Département du Val-de-Marne*



# ÉTAPE 1 LA CRÉATION D'UN COMPTE ÉDUCONNECT

**ÉduConnect** accompagne votre enfant tout au long de sa scolarité (de la maternelle au lycée). C'est l'interface privilégiée par l'Éducation nationale pour accéder de façon unique et sécurisée à vos démarches en ligne (demande de bourse, Pass Culture, orientation en fin de 3<sup>e</sup>), et désormais pour se connecter à : [moncollege.valdemarne.fr](http://moncollege.valdemarne.fr)  
D'une année à l'autre, vos identifiants et mots de passe restent les mêmes.

Rendez-vous sur [educonnect.education.gouv.fr](http://educonnect.education.gouv.fr) puis



Chaque parent crée lui-même son compte

Le collège crée et distribue les comptes aux collégiens

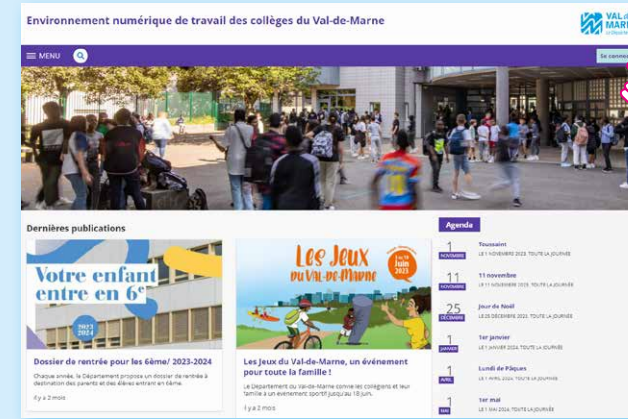
Pour les parents, en cas d'oubli du mot de passe ou de l'identifiant, votre adresse mail peut vous permettre de récupérer ou de générer à nouveau vos données de connexion. Il est aussi possible de réinitialiser ses données de connexion par l'intermédiaire des SMS. Il est donc vivement conseillé de renseigner correctement ces informations.

Dans le cas d'un oubli pour un élève, le parent peut définir l'adresse mail de restauration du compte élève dans son profil.

# ÉTAPE 2 LA CONNEXION À [moncollege.valdemarne.fr](http://moncollege.valdemarne.fr)



1 Accéder à l'ENT « [moncollege.valdemarne.fr](http://moncollege.valdemarne.fr) »



Cliquer sur « Se connecter »

2 Cliquer sur le profil « Élève ou parent avec un compte ÉduConnect »

3 Cliquer sur le profil correspondant

4 Je rentre mes identifiants dans l'interface choisie et j'accède à ma session connectée

# QUELLES SONT LES FONCTIONNALITÉS QUE JE PEUX RETROUVER SUR MA SESSION ?

L'interface **moncollege.valdemarne.fr** se décompose en **deux parties distinctes**.

**Un accès direct à ma messagerie**

**Un menu toujours accessible à gauche**

**Le nom de l'établissement de mon enfant**

**Le nom de l'enfant concerné par cet affichage s'inscrit ici.**

**Je peux accéder au portail de l'établissement de mon enfant et au site du Département du Val-de-Marne**

**Si besoin d'aide, il y a un accès direct à des tutoriels et à une Foire Aux Questions**

**Une vue synthétique des devoirs de mon enfant**

**Une vue synthétique des dernières notes de mon enfant**

**Les actualités de l'établissement de mon enfant**

**Un accès en temps réel à l'emploi du temps de mon enfant.**

## ÉGALEMENT DISPONIBLE SUR APPLICATION MOBILE

L'ENT **moncollege.valdemarne.fr** est aussi disponible sur l'application « **Skolengo** ». Disponible sur tous les terminaux mobiles, l'application permet d'avoir un accès simple et rapide aux informations relatives à la scolarité de votre enfant :

- 1 **Rendez-vous sur l'Apple store ou sur Google Play** (selon le modèle de votre téléphone) et **tapez « Skolengo »** dans la barre de recherche
- 2 **Téléchargez l'application mobile Skolengo (pour simplifier votre connexion, il est conseillé d'enregistrer vos données d'accès)**
- 3 **Renseignez la ville et le nom de l'établissement de votre enfant**
- 4 **Connectez-vous en utilisant les identifiants et mot de passe de votre compte ÉduConnect**
- 5 Vous pouvez commencer à utiliser les services de l'application mobile  
**Vous pouvez créer plusieurs comptes (parent et élève) sur un même appareil que ce soit sur un smartphone ou la tablette familiale : l'accès à chaque compte peut être protégé par un code pin.**

## SUR L'APPLICATION SKOLENGO :

### JE SUIS PARENT, JE PEUX :

- Accéder aux actualités de l'établissement de mon enfant.
- Accéder à l'agenda et à l'emploi du temps de mon enfant.
- Voir les derniers résultats de mon enfant.
- Échanger avec les membres de l'établissement de mon enfant.

### JE SUIS ÉLÈVE, JE PEUX :


- Accéder aux actualités de mon établissement.
- Organiser mon travail et vérifier le travail à faire pour mes prochains cours.
- Suivre mes progrès et mes résultats.
- Échanger avec mes professeurs.

**Un accès aux actualités de l'établissement de mon enfant**

**Un menu synthétique pour accéder aux informations essentielles sur la vie scolaire de mon enfant**



**La possibilité d'utiliser un seul téléphone pour les parents et les enfants**



# ESPACE NUMÉRIQUE DE TRAVAIL

MONCOLLEGE.VALDEMARNE.FR

